











## Quels sont les résultats du Yukon en matière de politiques sur l'alcool ?\*

### Qu'est-ce que CAPE?

En s'appuyant sur de solides données destinées à protéger la santé et la sécurité du public, le projet d'Évaluation des politiques canadiennes sur l'alcool (CAPE) examine systématiquement les progrès des gouvernements fédéraux, provinciaux et territoriaux du Canada dans la mise en œuvre de politiques sur l'alcool.

## FICHE DE RENDEMENT DU YUKON : 33% F

DOMAINE	RÉSULTAT	NOTE
 1. Fixation des prix et taxation	10%	F
 2. Disponibilité physique	37%	F
 3. Système de contrôle	32%	F
 4. Mesures contre la conduite avec facultés affaiblies	31%	F
 5. Contrôle du marketing et de la publicité	18%	F
 6. Âge minimum légal	24%	F
 7. Messages sur la santé et la sécurité	7%	F
 8. Application des lois sur les boissons alcoolisées	73%	B
 9. Interventions de dépistage et traitement	52%	D-
 10. Stratégies en matière d'alcool	69%	C+
 11. Suivi et production de rapports	77%	B+