

Évaluation des politiques canadiennes sur l'alcool (CAPE) 3.0

CA⁺PE
ÉVALUATION DES POLITIQUES
CANADIENNES SUR L'ALCOOL

Mai 2023

Webinaire de diffusion des résultats de CAPE 3.0



**University
of Victoria**

Canadian Institute
for Substance
Use Research

Institut canadien
de recherche sur
l'usage de substances

camh
Centre for Addiction and Mental Health

 **Western
Law**

 **DALHOUSIE
UNIVERSITY**

 **Canadian Institute
for Health Information**
Institut canadien
d'information sur la santé



**ST. FRANCIS XAVIER
UNIVERSITY**

Reconnaissance territoriale



Nous reconnaissons et respectons les peuples ləkʷəŋən sur le territoire traditionnel desquels se trouve l'Université de Victoria, ainsi que les peuples Songhees, Esquimalt et WSÁNEĆ dont les relations historiques avec ces terres se poursuivent à ce jour.

À la mémoire de



Harold Johnson 1957-2022

**Conteur, écrivain, porte-parole, aîné
et bien plus encore**

« Nous changeons le monde par nos actions. »
-Harold R. Johnson



Bob Mann 1952-2022

**Leader de la recherche sur la conduite
avec facultés affaiblies, cochercheur de
CAPE à partir de 2010, brillant
scientifique au CAMH pendant 45 ans**

Baillleurs de fonds et partisans

Les opinions exprimées dans le cadre de cet événement sont celles de l'équipe du projet de CAPE et ne représentent pas nécessairement celles de nos bailleurs de fonds ou des autres organisations remerciées.



Health Canada | Santé Canada

Substance Use and Addictions Program | Programme sur l'usage et les dépendances aux substances



Public Health Agency of Canada Agence de la santé publique du Canada



Contribution en nature et appui d'établissements de corecherche, d'utilisateurs des connaissances et de parties prenantes gouvernementales

**Nous remercions tout particulièrement
les valideurs de données de CAPE 3.0**

Questions d'ordre pratique

- Le webinaire d'aujourd'hui consistera en une présentation suivie d'une période de questions-réponses, en tout 90 minutes.
- La présentation sera enregistrée, mais non les questions-réponses.
- Des liens sur le site Web de CAPE permettront d'accéder à l'enregistrement et aux diapositives peu après le webinaire.
- Produits d'application des connaissances se trouvant sur le site Web de CAPE : résumé des résultats fédéraux, provinciaux et territoriaux; résumés des résultats par domaine (provinciaux et territoriaux); leaders de pratiques exemplaires; méthodologie et éléments probants
- Pour faire une demande de présentation personnalisée, [veuillez remplir notre formulaire](#).
- Un formulaire de rétroaction sera distribué à la fin ainsi qu'envoyé par courriel.
- Des difficultés d'ordre technique? Prévenez-nous dans la boîte de clavardage.

Conférenciers et conférencières



Prof. Norman Giesbrecht
Scientifique émérite
Institut de recherche en
politiques de santé mentale du
Centre de toxicomanie et de
santé mentale (CAMH)



Dr Tim Naimi
Directeur
Institut canadien de
recherche sur l'usage de
substances (CISUR)



Ashley Wettlaufer, MA
*Spécialiste de méthodes de
recherche*
Institut de recherche en
politiques de santé mentale du
Centre de toxicomanie et de
santé mentale (CAMH)



Prof. Kara Thompson
*Professeure agrégée de
psychologie*
Université Saint-Francis-Xavier



Plan de la présentation

- Vue d'ensemble et raison d'être de CAPE
- Méthodologie du projet et domaines d'action
- Résultats fédéraux et recommandations
- Résultats provinciaux et territoriaux
- Résultats des provinces et territoires et recommandations pour des domaines d'action précis : fixation des prix et taxation, disponibilité physique, système de contrôle, contrôle du marketing et de la publicité
- Autres recommandations pour les provinces et territoires par domaine d'action
- Prochaines étapes

Qu'est-ce que CAPE?



Le projet de CAPE consiste en une évaluation systématique, comparative et à un moment donné des politiques sur l'alcool au Canada.



CAPE examine rigoureusement comment tous les ordres de gouvernement au Canada appliquent des politiques éprouvées dans la lutte contre les méfaits de l'alcool.



CAPE 1.0 : Provinces seulement (2013)

CAPE 2.0 : Provinces, territoires et gouvernement fédéral (2019)

CAPE 3.0 : Provinces, territoires et gouvernement fédéral (2023) + Communauté de pratique (CdP de CAPE)

Que propose CAPE?

1. Des informations accessibles, actualisées et appuyées par des données probantes pour les décideurs politiques, les chercheurs, les ONG, etc.
2. Des comparaisons systématiques de politiques entre les ressorts territoriaux canadiens sur plusieurs années
3. Une plateforme informant le public de politiques efficaces sur l'alcool
4. Un processus permettant aux gouvernements d'orienter leurs politiques sur l'alcool vers la santé publique

Pourquoi le projet de CAPE est-il important?

Consommation, méfaits et coûts annuels de l'alcool au Canada en 2020

Consommation d'alcool



- Les Canadiens de 15 ans et plus ont consommé l'équivalent de **487** verres standards d'alcool par personne (StatsCan, 2020-21)

Méfaits de l'alcool sur la santé



- L'alcool a été la cause de :
 - **17 098** décès,
 - **103 907** années de vie active perdues
 - **117 871** hospitalisations
- (CEMUSC, 2020)

Déficit de l'alcool



- Revenu net de l'alcool : **13,5 G\$**
- Coût économique de l'alcool : **-19,7 G\$**
- Déficit de l'alcool au Canada : **-6,2 G\$**
- (StatsCan, CEMUSC, 2020-21)

Le déficit de l'alcool

Les provinces et les territoires accusent tous un **déficit** de l'alcool, chaque verre standard coûtant à l'État entre **-0,12 \$ (QC[†])** et **-17,92 \$ (NU)**

Province/territoire	BC	AB	SK	MB	ON	QC [†]	NB	NS	PE	NL	YT ^{††}	NT	NU
Revenus nets de l'alcool* (StatsCan, 2020-21)	2 043\$	1 305\$	454 \$	508 \$	5 162 \$	2 824 \$	319 \$	432 \$	70 \$	296 \$	19 \$	36 \$	5,4 \$
Coûts des méfaits de l'alcool* (CEMUSC, 2020)	2 811 \$	3 110 \$	766 \$	807 \$	7 109 \$	3 244 \$	411 \$	652 \$	131 \$	351 \$	46 \$	109 \$	124 \$
Déficit*	-768 \$	-1805 \$	-312 \$	-299 \$	-1947\$	-420 \$	-92 \$	-219 \$	-61 \$	-54 \$	-27 \$	-73 \$	-119 \$
Perte par verre standard	-0,33 \$	-0,95 \$	-0,71 \$	-0,57 \$	-0,34 \$	-0,12 \$ [†]	-0,30\$	-0,54\$	-0,96\$	-0,22\$	-0,98\$	-2.58 \$	-17,92\$

*Valeur en millions

† Cette évaluation ne comprend pas le coût des hospitalisations, des chirurgies d'un jour, du service des urgences et des services d'ambulanciers paramédicaux pour le Québec.

†† Les coûts associés à la perte de productivité due aux décès prématurés au Yukon ne sont pas inclus.

Sources : <https://www150.statcan.gc.ca/> et <https://csuch.ca/>

Accélération des tendances de (dé)règlementation au Canada pendant la pandémie

Ontario to reduce wholesale alcohol prices for bars and restaurants

The Ontario government announced on new alcohol laws that will lighten various restrictions on restaurants and bars.

L'OMS a recommandé de renforcer la réglementation sur l'alcool pendant la pandémie avec des mesures économiques et faciles à mettre en vigueur pour réduire le fardeau sur la santé à une époque où la population était stressée et anxieuse.

Cependant, c'est le contraire qui a été observé – un assouplissement. De nombreuses mesures ont été prises pour faciliter l'accès à l'alcool. En plus de la COVID 19, d'autres facteurs ont contribué à une hausse de la consommation.

Remarque : Cette sélection de titres d'articles de presse donne un aperçu de politiques en vigueur à un moment donné qui auront pu changer depuis leur publication.

News
Liquor delivery to homes now possible in NWT
October 21, 2021

WILL FURTHER THE SALE OF BEER AND CORNER STORES, STORES, AND BOX

"Doug Ford is going to do the same thing in

VANCOUVER ISLAND | News

B.C. makes permanent

VANCOUVER ISLAND | News

B.C. permanent

extends hours at LCBO, Beer stores starting Sunday

Home » N.S. Restaurant Leaders Applaud \$1.2-Million Break On Booze

N.S. Restaurant Leaders Applaud \$1.2-Million Break On Booze

DEREK MONTAGUE | HALIFAX, NEWS, NOVA SCOTIA

MONTREAL | News

Quebec restaurants can now sell alcohol through delivery apps after last-minute vote

British Columbia

Restaurants, bars now permanently allowed to buy alcohol at wholesale prices

Beer and wine sales begin Thursday on some southern BC Ferries routes

N.B. Liberals promise to modernize liquor laws, expand where alcohol can be sold

MARCH 30 2021

Processus méthodologique

Élaboration de la grille d'évaluation

Sélection de domaines et d'indicateurs

Domaines et indicateurs sélectionnés en fonction des éléments de preuve des CAPE précédents

Comment peser les données

Exercice de style Delphi par l'équipe du projet pour déterminer la pondération

Comment noter les indicateurs

L'équipe et les experts ont actualisé la valeur des points des indicateurs en fonction des données actuelles.

Examen externe par des pairs

La grille a été envoyée à trois examinateurs internationaux et leur retour d'information a été incorporé.

➤ **Chaque ressort territorial a désigné une personne contact pour la validation des données de CAPE**

Utilisation de la grille d'évaluation

Collecte de données (phases 1 et 2)

Phase I : collecte de données publiques
Phase II : collecte de données de contacts clés

Validation des données

Ensemble de données envoyées aux contacts clés

Notation des données

Deux membres de l'équipe par domaine ont noté indépendamment les données. Les divergences de notation ont été résolues par un troisième membre de l'équipe.

Tabulation des notes

Les coordonnateurs ont calculé les notes par domaine ainsi que les scores de CAPE par ressort territorial (fédéral, provincial et territorial)* et les politiques exemplaires existantes.

***Scores de CAPE = total des notes d'indicateurs × pondération de domaines**

Ce qui est différent dans CAPE 3.0

- Éléments probants actualisés (étiquettes, fixation des prix, etc.)
- L'actualisation des domaines de politiques et des indicateurs sur l'alcool a entraîné un nouveau classement des domaines.
- Les définitions d'efficacité et de facilitation ont été consolidées.
- La participation de l'industrie de l'alcool à l'élaboration des politiques a été examinée de plus près.
- Lancement de la communauté de pratique de CAPE

Domaines d'action de CAPE en matière de politiques sur l'alcool



Fixation des prix et taxation ★



Disponibilité physique ★



Système de contrôle ★



Mesures contre la conduite avec facultés affaiblies



Contrôle du marketing et de la publicité ★



Âge minimum légal



Messages sur la santé et la sécurité



Application des lois sur les boissons alcoolisées
(n'a pas été évaluée à l'échelle fédérale)



Interventions de dépistage et traitement



Stratégie en matière d'alcool



Suivi et production de rapports



Indique les domaines examinés de manière plus détaillée dans les résultats des provinces et territoires dans cette présentation

Résultats de CAPE!



CAPE 3.0: Résultats fédéraux

L'Évaluation des politiques canadiennes sur l'alcool (CAPE) examine rigoureusement la qualité de la mise en œuvre de politiques éprouvées dans la lutte contre les méfaits de l'alcool par tous les ordres de gouvernement. Ceci est la deuxième évaluation fédérale ainsi que la troisième itération de CAPE, un projet qui a permis de renforcer la lutte contre les méfaits de l'alcool au Canada. Les données sur ces politiques ont été recueillies pour CAPE 3.0 entre le 1er juin et le 1er décembre 2022.

CAPE
ÉVALUATION DES POLITIQUES
CANADIENNES SUR L'ALCOOL

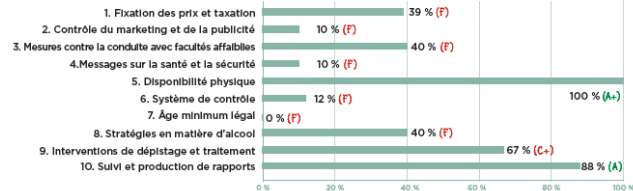
POURQUOI EST-CE IMPORTANT?
CONSOMMATION, MÉFAITS ET COÛTS ANNUELS DE L'ALCOOL AU CANADA



QUE PEUT-ON FAIRE? AVOIR RECOURS À DES POLITIQUES SUR L'ALCOOL

Des politiques sur l'alcool éprouvées constituent la manière la plus efficace de réduire les méfaits. Les scores présentés dans ce résumé représentent le degré de mise en œuvre de politiques appuyées par des pratiques exemplaires.

Résultats de CAPE 3.0 : scores des politiques fédérales



Scores des politiques fédérales au fil du temps



 Pour connaître les scores des provinces et territoires du Canada, voir **RÉSUMÉS DES RÉSULTATS DES PROVINCES ET TERRITOIRES**
alcoholpolicy.cisurca | Évaluation des politiques canadiennes sur l'alcool (CAPE) 3.0 : Résultats fédéraux | 1




CAPE 3.0 : Résultats du Québec

L'Évaluation des politiques canadiennes sur l'alcool (CAPE) examine rigoureusement la qualité de la mise en œuvre de politiques éprouvées dans la lutte contre les méfaits de l'alcool par tous les ordres de gouvernement. Il s'agit de la troisième itération de CAPE, un projet qui a permis de renforcer la lutte contre les méfaits de l'alcool au Canada. Les données sur ces politiques ont été recueillies pour CAPE 3.0 entre le 1er juin et le 1er décembre 2022.

CAPE
ÉVALUATION DES POLITIQUES
CANADIENNES SUR L'ALCOOL

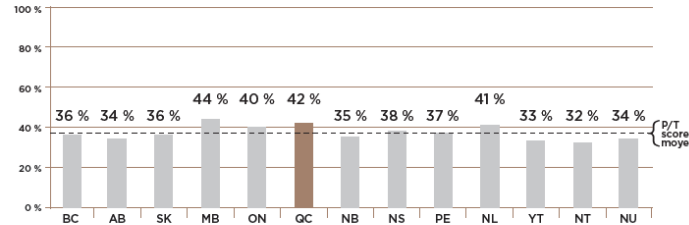
POURQUOI EST-CE IMPORTANT ?
CONSOMMATION, MÉFAITS ET COÛTS ANNUELS DE L'ALCOOL AU QUÉBEC



QUE PEUT-ON FAIRE ? AVOIR RECOURS À DES POLITIQUES SUR L'ALCOOL

Des politiques sur l'alcool éprouvées constituent la manière la plus efficace de réduire les méfaits. Les scores présentés dans ce résumé correspondent au degré de mise en œuvre de politiques appuyées par des pratiques exemplaires.

Résultats de CAPE 3.0 : comment le Québec se classe-t-il ?













Scores attribués au Québec par CAPE : ce qui est possible

Si le Québec mettait en œuvre toutes les meilleures politiques en vigueur actuellement dans les autres provinces et territoires du Canada, son score passerait de 42% (F) à 80% (A-).

Si nous devons évaluer le Québec en fonction des meilleures politiques en vigueur actuellement dans les autres provinces et territoires, son score ne serait que de 53% (D).

Notes par domaine d'action à l'échelle fédérale

FICHE DE RENDEMENT FÉDÉRALE : **37% F**

DOMAINE	RÉSULTAT	NOTE
 1. Fixation des prix et taxation	39%	F
 2. Contrôle du marketing et de la publicité	10%	F
 3. Mesures contre la conduite avec facultés affaiblies	40%	F
 4. Messages sur la santé et la sécurité	10%	F
 5. Disponibilité physique	100%	A+
 6. Système de contrôle	12%	F
 7. Âge minimum légal	0%	F
 8. Stratégies en matière d'alcool	40%	F
 9. Interventions de dépistage et traitement	67%	C+
 10. Suivi et production de rapports	88%	A

Recommandations clés au gouvernement fédéral



Fixation des prix et taxation

- Augmenter la taxe de vente fédérale (TPS) sur l'alcool; calculer la taxe en fonction du degré d'éthanol
- Mettre en place des incitations financières pour encourager l'établissement de prix minimaux à l'échelle des P/T



Contrôle du marketing et de la publicité

- Mettre à jour et renforcer les codes et les sanctions du CRTC sur la publicité pour tous les annonceurs et tous les types de médias (par exemple, publicités numériques); surveiller le marketing de l'industrie et en rendre compte; mettre au point un système de réclamations fonctionnel



Messages sur la santé et la sécurité

- Imposer à l'échelle fédérale un étiquetage de l'alcool comportant des mises en garde sur la santé (par exemple, risques de cancer) ainsi que ce qui constitue un verre standard, le nombre de calories et les recommandations nationales en matière de consommation



Stratégie nationale en matière d'alcool


- Mettre au point une stratégie sur l'alcool actualisée et orientée vers la santé publique, sans participation de l'industrie



Système de contrôle

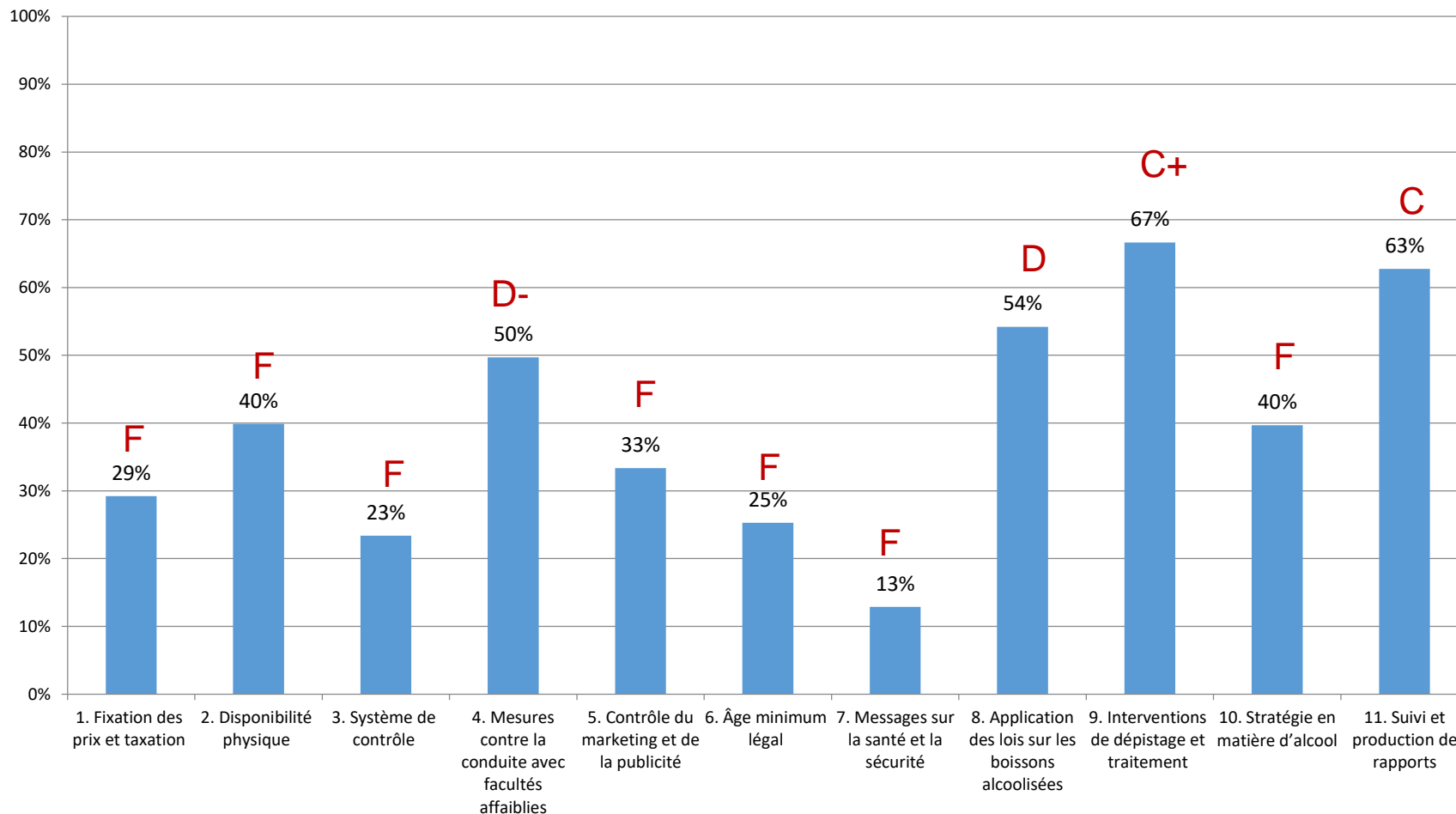
- Promulguer une loi fédérale sur l'alcool orientée vers la santé publique; demander des conseils de la santé publique sur des modifications à la législation sur l'alcool
- Offrir des incitations aux gouvernements provinciaux et territoriaux pour qu'ils retiennent leur monopole de l'alcool

Scores de CAPE à l'échelle provinciale et territoriale



* sur la base des données de politiques de 2022

Moyenne générale par domaine à l'échelle provinciale et territoriale



Score des politiques existantes appuyées sur des pratiques exemplaires pour les provinces et territoires

Quel score **pourrait** être atteint par une administration si elle mettait en œuvre toutes les politiques appuyées sur des pratiques exemplaires ou quasi-exemplaires **actuellement en vigueur quelque part** au Canada?

Score des politiques existantes appuyées sur des pratiques exemplaires = 80 % *A-*

Les politiques appuyées sur des pratiques exemplaires sont possibles!



Résultats provinciaux et territoriaux par domaine



Fixation des prix et taxation



Disponibilité physique



Système de contrôle

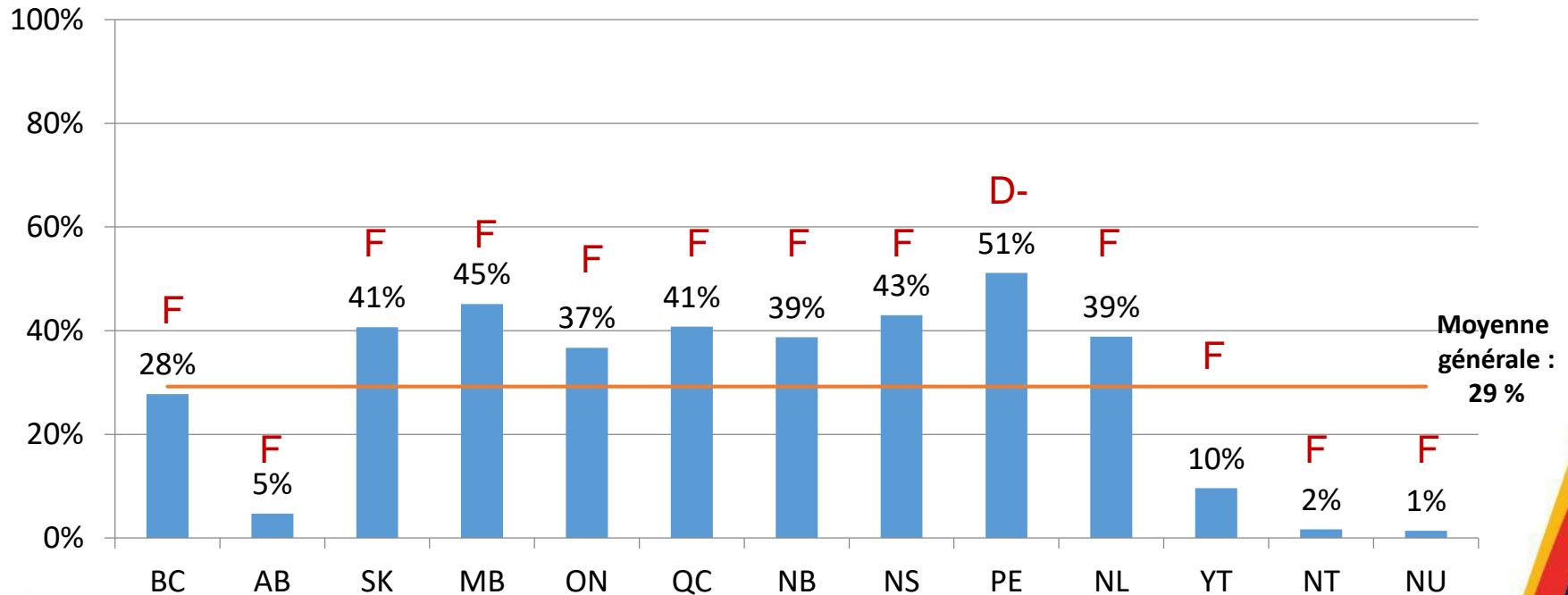


Contrôle du marketing et de la publicité



Fixation des prix et taxation à l'échelle provinciale et territoriale

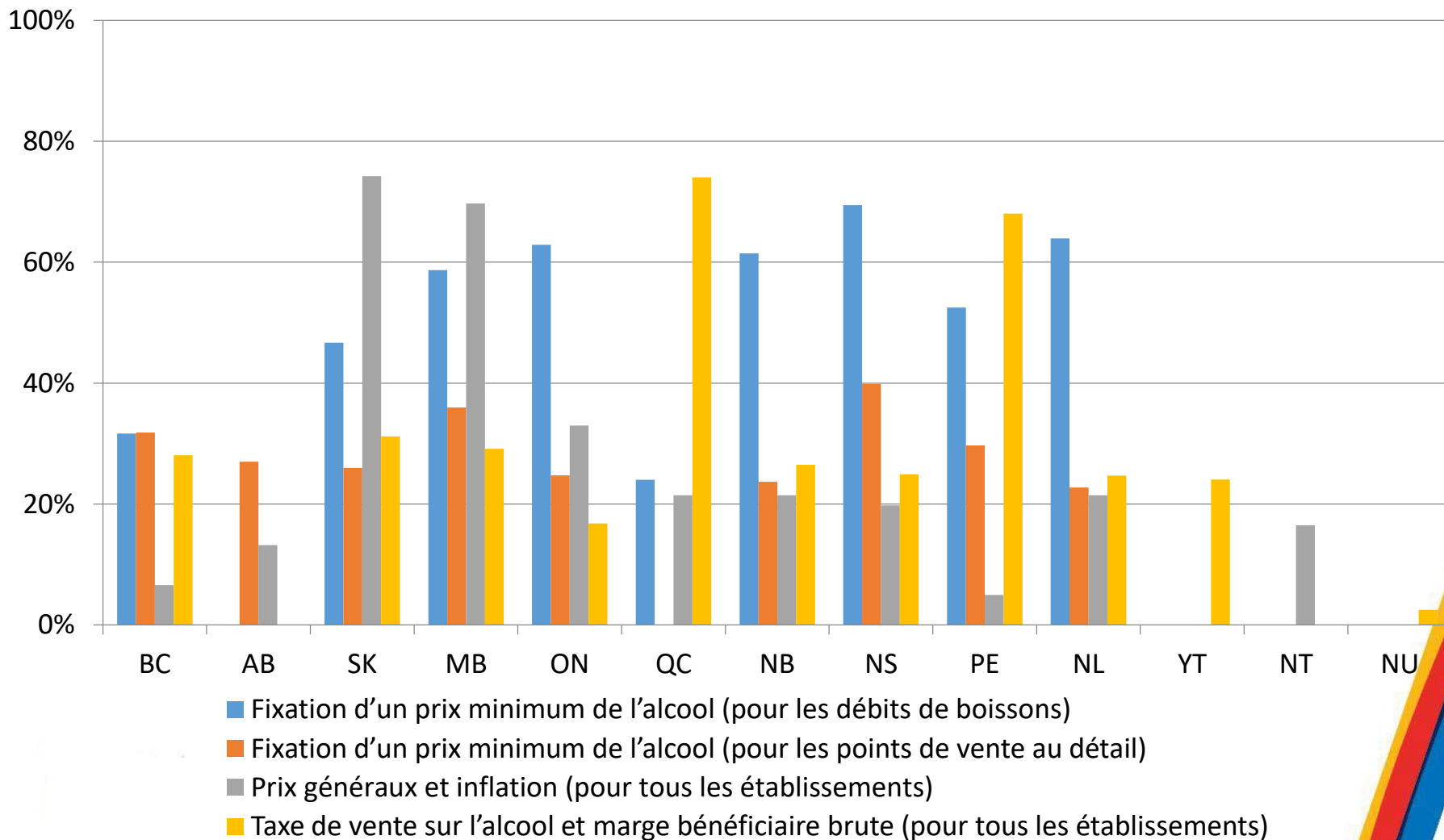
Scores du domaine par province et territoire





Fixation des prix et taxation à l'échelle provinciale et territoriale

Scores des indicateurs par province et territoire





Fixation des prix et taxation à l'échelle provinciale et territoriale

Recommandations clés

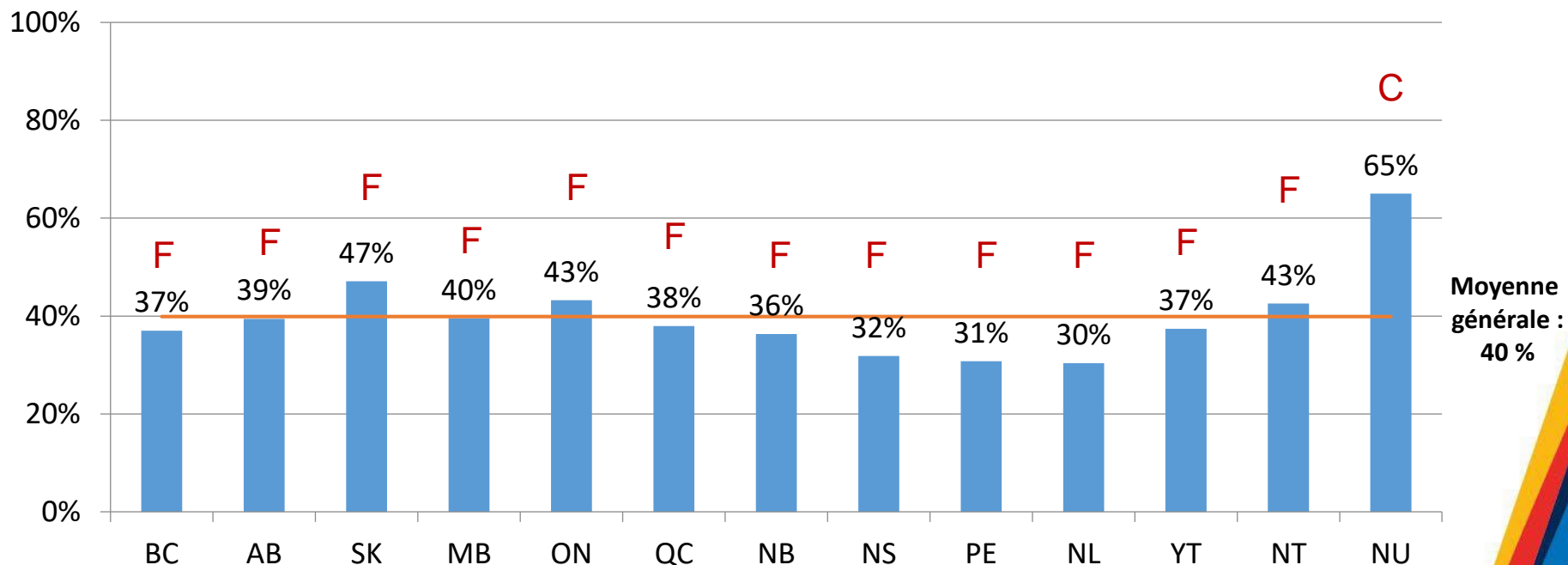
- Imposer un taux de taxation plus élevé sur l'alcool que sur les autres biens de consommation
- Calculer les prix minimums en fonction du contenu d'éthanol (\$/L d'éthanol)
- Augmenter les prix minimums
 - 2,04 \$* par verre standard pour les points de vente au détail
 - 4,07 \$* par verre standard pour les débits de boissons
- Indexer les prix minimums sur l'inflation

*prix de 2023



Disponibilité physique à l'échelle provinciale et territoriale

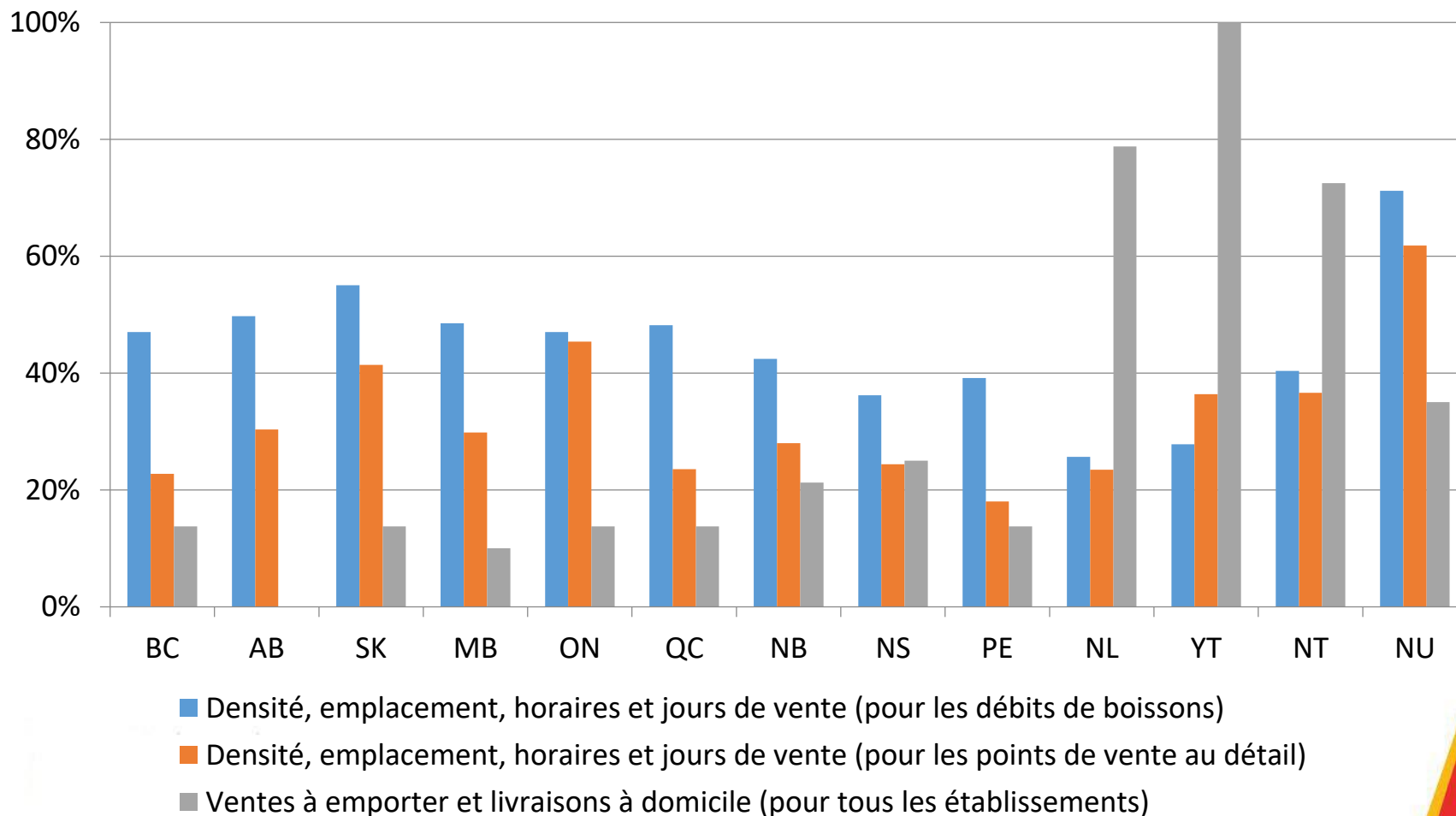
Scores du domaine par province et territoire





Disponibilité physique à l'échelle provinciale et territoriale

Scores des indicateurs par province et territoire





Disponibilité physique à l'échelle provinciale et territoriale

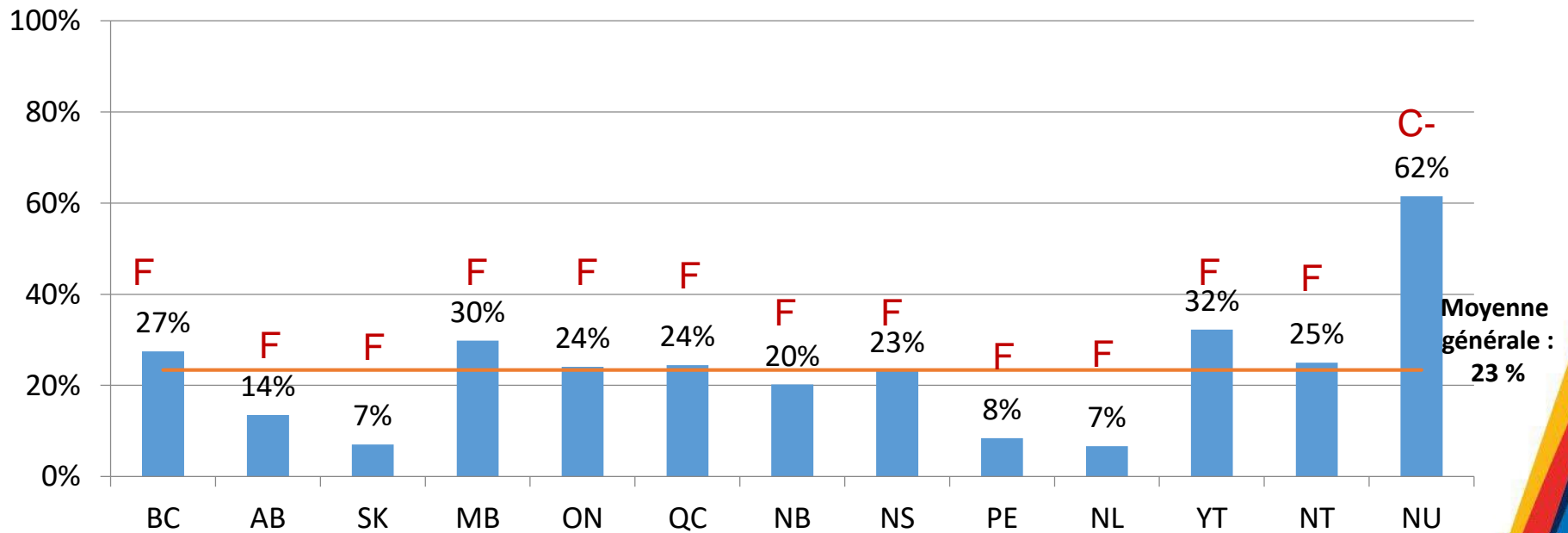
Recommandations clés

- Établir la densité des points de vente et des débits de boissons en fonction du nombre d'habitants et leur fixer des limites d'emplacement
- Réduire et légiférer le maximum d'heures de vente permises par semaine; limiter les ventes d'alcool avant 11 h et après 20 h pour les points de vente au détail et 1 h pour les débits de boissons
- Interdire la vente à emporter et les livraisons d'alcool



Systeme de controle à l'échelle provinciale et territoriale

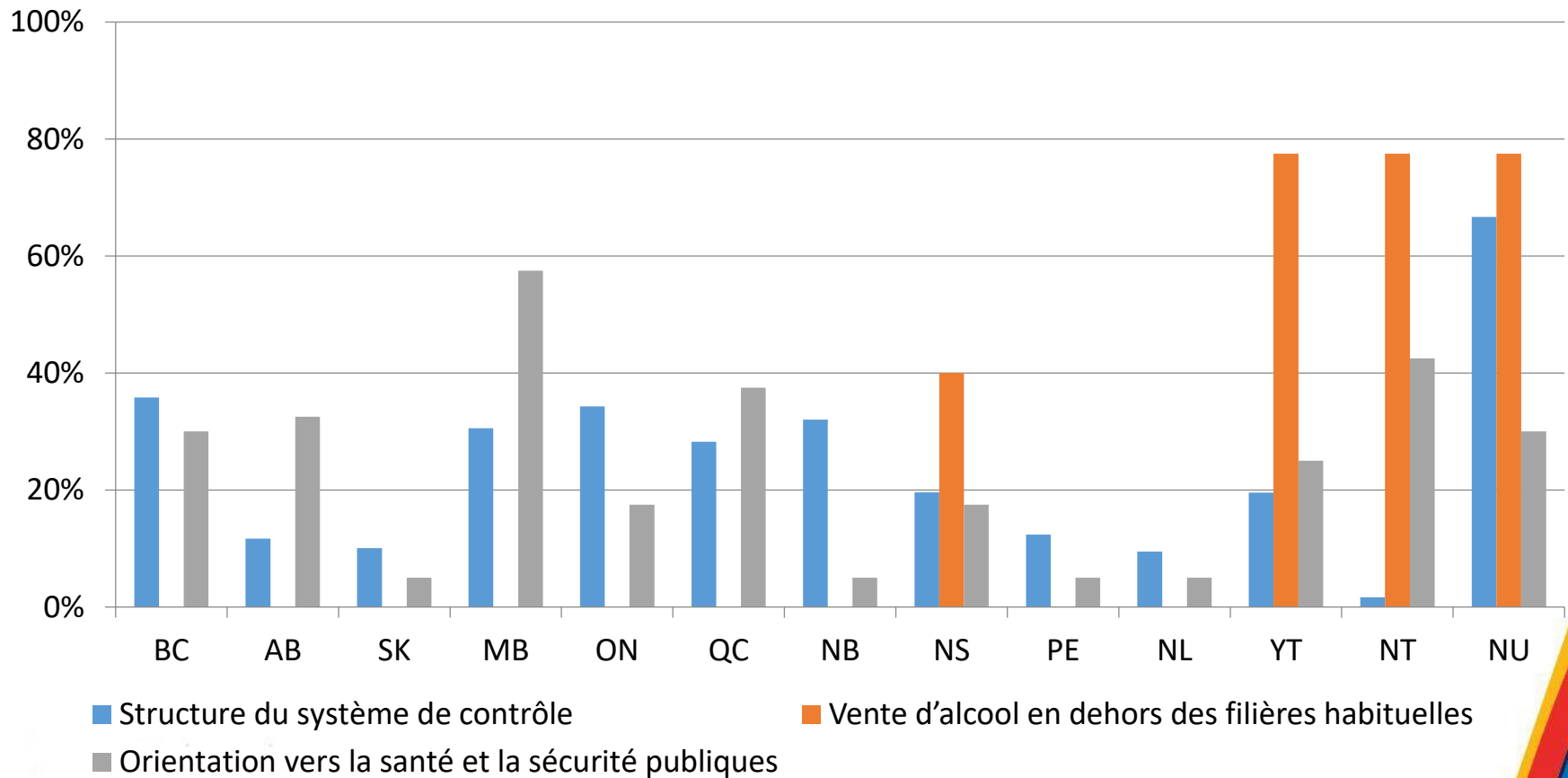
Scores du domaine par province et territoire





Systeme de controle à l'échelle provinciale et territoriale

Scores des indicateurs par province et territoire





Systeme de controle **à l'échelle provinciale et territoriale**

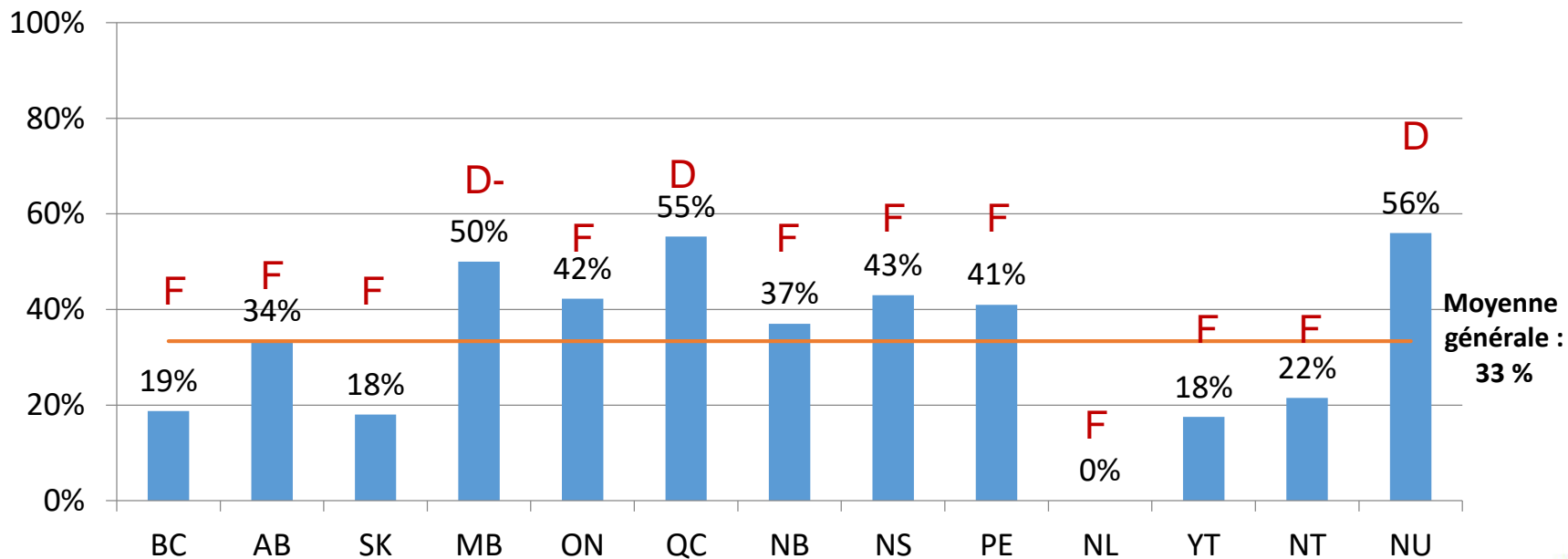
Recommandations clés

- Accroître le pourcentage de points de vente au détail appartenant à l'État et gérés par lui et s'acheminer vers un monopole d'État intégral
- Désigner un ministère chargé de la santé et/ou de la sécurité pour superviser la vente et la distribution d'alcool au détail; intégrer explicitement la protection de la santé et de la sécurité dans son mandat
- Interdire la vente de l'alcool en dehors des filières habituelles

Contrôle du marketing et de la publicité à l'échelle provinciale et territoriale



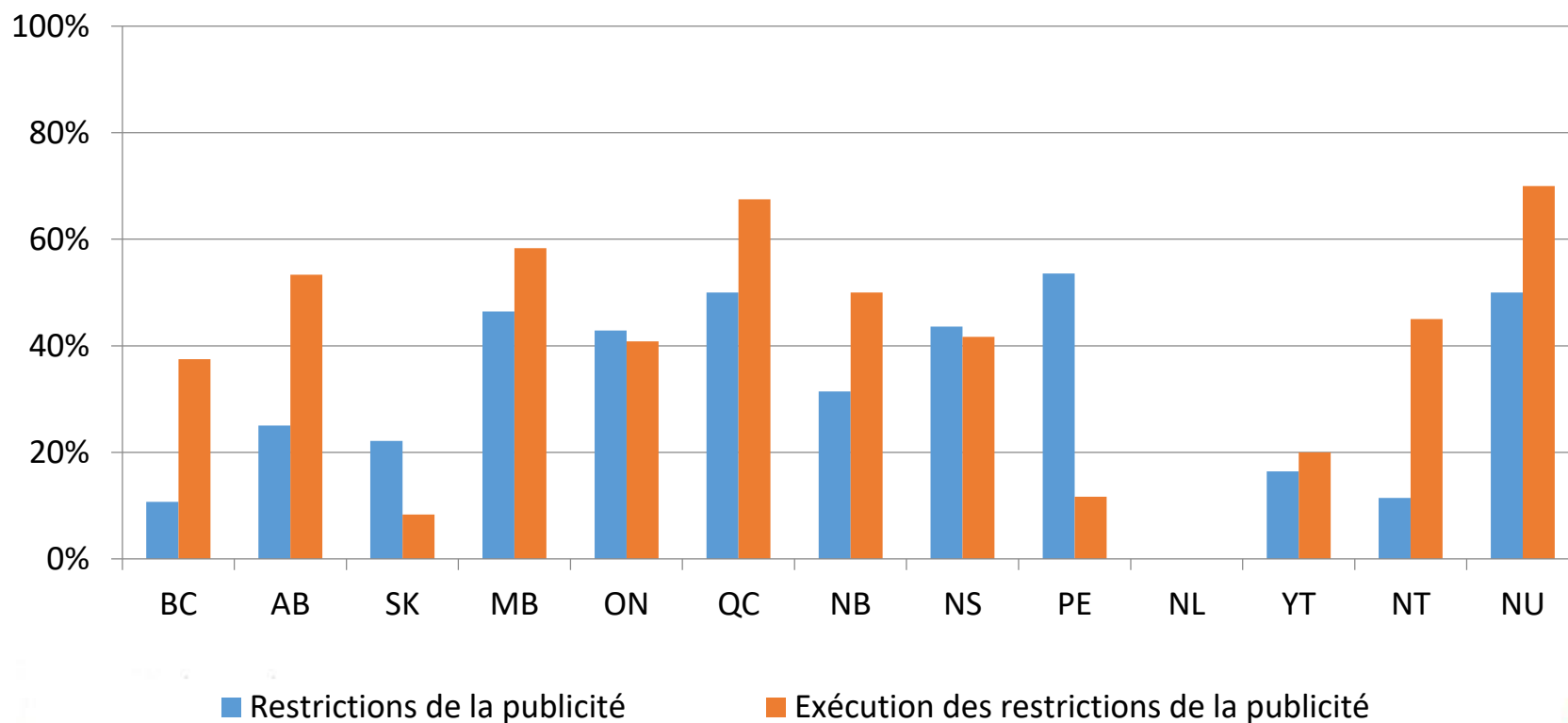
Scores du domaine par province et territoire





Contrôle du marketing et de la publicité à l'échelle provinciale et territoriale

Scores des indicateurs par province et territoire





Contrôle du marketing et de la publicité à l'échelle provinciale et territoriale

Recommandations clés

- Restreindre la publicité en termes de quantité, de contenu (en plus des règles du CRTC) et de placement, ainsi que les prix promotionnels pour tous les annonceurs (y compris les tiers non-détenteurs de permis) et tous les types de médias
- Désigner une autorité indépendante et détentrice d'un mandat de santé pour procéder à un examen préalable de toutes les publicités sur l'alcool et héberger un système de réclamations réactif

Recommandations aux provinces et territoires par domaine d'action

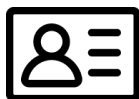


Recommandations aux provinces et territoires



Conduite avec facultés affaiblies

- Délivrance graduelle des permis de conduire avec une limite d'alcoolémie repoussée à 0,00 %
- Suspension de permis de conduire ainsi que mise en fourrière du véhicule obligatoires, qui iront augmentant en fonction de l'alcoolémie
- Programme de véhicules équipés d'antidémarrageurs éthylométriques comme condition de renouvellement du permis, appuyé par des critères de résultats



Âge minimum légal

- Établir l'âge minimum légal à 21 ans pour pouvoir posséder et acheter de l'alcool
- Aucune politique permettant d'approvisionner les mineurs en alcool en dehors de leur domicile
- Preuve d'âge exigée pour pouvoir acheter de l'alcool (y compris dans les ventes à distance)



Messages sur la santé et la sécurité

- Exiger des fabricants un étiquetage de l'alcool plus détaillé (par exemple, sur le risque de cancer)
- Messages sur la santé et la sécurité obligatoires dans tous les établissements de vente et de consommation



Application des lois sur les boissons alcoolisées

- Critères permettant de déterminer le degré de risque des établissements de vente et de consommation avant la délivrance de permis et les modalités d'exécution
- Programmes de formation obligatoires et éprouvés pour la vente et le service d'alcool dans tous les établissements et toutes les manifestations avec permis

Recommandations aux provinces et territoires



Interventions de dépistage et traitement

- Adopter officiellement les recommandations nationales sur l'alcool
- Formation au dépistage de consommation problématique, à l'intervention rapide et à l'orientation (SBIR) pour tous les professionnels de la santé
- Services de SBIR accessibles en présentiel et en ligne (y compris des ressources autonomes)
- Programmes de gestion de l'alcool permanents et financés par les pouvoirs publics

Stratégie provinciale et territoriale en matière d'alcool

- Stratégie autonome et approuvée par l'État en matière d'alcool qui :
 - Inclut des politiques reposant sur des preuves
 - A été développée sans la participation de l'industrie de l'alcool
 - Bénéficie d'un financement public prévu à cet effet et du leadership de l'État
 - Fait l'objet d'un calendrier d'exécution, d'évaluations régulières et d'une mise à jour tous les 5 ans



Suivi et production de rapports

- Surveillance systématique et exhaustive de tous les indicateurs d'alcool, notamment :
 - La consommation et ses habitudes
 - Les hospitalisations et les décès imputables à l'alcool
 - Le crime
 - Les coûts
 - Les changements d'orientation de politiques
- Compte rendu annuel de tous les indicateurs au moyen d'une base de données publique centralisée
- Activités ou produits de connaissance personnalisés au moins tous les 2 ans



Prochaines étapes

- Les produits d'application des connaissances comprennent : les résumés des résultats fédéraux, provinciaux et territoriaux; les résumés des résultats par domaine (provinciaux et territoriaux), les leaders de politiques appuyées sur des pratiques exemplaires, la méthodologie et les éléments probants
- On pourra également demander une présentation détaillée des résultats et des recommandations pour un ressort territorial particulier en remplissant le [formulaire de demande en ligne](#).
- Contacts continus avec des organismes canadiens de personnes à l'expérience vécue passée ou présente
- Inscrivez-vous à la communauté de pratique de CAPE pour recevoir des mises à jour régulières
- Visitez le site Web de CAPE www.alcoholpolicy.cisur.ca pour trouver des ressources sur les événements de 2022-23, notamment sur les thèmes suivants : fixation des prix et taxation, stratégies et plans d'action en matière d'alcool et étiquettes de mise en garde contre l'alcool

Questions



Merci de votre participation

Merci de remplir notre formulaire de rétroaction

Site Web du projet : www.alcoholpolicy.cisur.ca