












## Quels sont les résultats de l'Ontario en matière de politiques sur l'alcool ?\*

### Qu'est-ce que CAPE?

En s'appuyant sur de solides données destinées à protéger la santé et la sécurité du public, le projet d'Évaluation des politiques canadiennes sur l'alcool (CAPE) examine systématiquement les progrès des gouvernements fédéraux, provinciaux et territoriaux du Canada dans la mise en œuvre de politiques sur l'alcool.

## FICHE DE RENDEMENT DE L'ONTARIO : 40% F

DOMAINE	RÉSULTAT	NOTE
 1. Fixation des prix et taxation	37%	F
 2. Disponibilité physique	43%	F
 3. Système de contrôle	24%	F
 4. Mesures contre la conduite avec facultés affaiblies	51%	D-
 5. Contrôle du marketing et de la publicité	42%	F
 6. Âge minimum légal	34%	F
 7. Messages sur la santé et la sécurité	13%	F
 8. Application des lois sur les boissons alcoolisées	60%	C-
 9. Interventions de dépistage et traitement	62%	C-
 10. Stratégies en matière d'alcool	17%	F
 11. Suivi et production de rapports	71%	B-