












## Quels sont les résultats du Nunavut en matière de politiques sur l'alcool ?\*

### Qu'est-ce que CAPE?

En s'appuyant sur de solides données destinées à protéger la santé et la sécurité du public, le projet d'Évaluation des politiques canadiennes sur l'alcool (CAPE) examine systématiquement les progrès des gouvernements fédéraux, provinciaux et territoriaux du Canada dans la mise en œuvre de politiques sur l'alcool.

## FICHE DE RENDEMENT DU NUNAVUT : 34% F

DOMAINE	RÉSULTAT	NOTE
 1. Fixation des prix et taxation	1%	<b>F</b>
 2. Disponibilité physique	65%	<b>C-</b>
 3. Système de contrôle	62%	<b>C-</b>
 4. Mesures contre la conduite avec facultés affaiblies	9%	<b>F</b>
 5. Contrôle du marketing et de la publicité	56%	<b>D</b>
 6. Âge minimum légal	24%	<b>F</b>
 7. Messages sur la santé et la sécurité	0%	<b>F</b>
 8. Application des lois sur les boissons alcoolisées	40%	<b>F</b>
 9. Interventions de dépistage et traitement	24%	<b>F</b>
 10. Stratégies en matière d'alcool	70%	<b>B-</b>
 11. Suivi et production de rapports	50%	<b>D-</b>