












Quels sont les résultats des Territoires du Nord-Ouest en matière de politiques sur l'alcool ?*

Qu'est-ce que CAPE?

En s'appuyant sur de solides données destinées à protéger la santé et la sécurité du public, le projet d'Évaluation des politiques canadiennes sur l'alcool (CAPE) examine systématiquement les progrès des gouvernements fédéraux, provinciaux et territoriaux du Canada dans la mise en œuvre de politiques sur l'alcool.

FICHE DE RENDEMENT DES TERRITOIRES DU NORD-OUEST : 32% F

DOMAINE	RÉSULTAT	NOTE
 1. Fixation des prix et taxation	2%	F
 2. Disponibilité physique	43%	F
 3. Système de contrôle	25%	F
 4. Mesures contre la conduite avec facultés affaiblies	40%	F
 5. Contrôle du marketing et de la publicité	22%	F
 6. Âge minimum légal	34%	F
 7. Messages sur la santé et la sécurité	23%	F
 8. Application des lois sur les boissons alcoolisées	64%	C
 9. Interventions de dépistage et traitement	49%	F
 10. Stratégies en matière d'alcool	42%	F
 11. Suivi et production de rapports	71%	B-