












Quels sont les résultats du Manitoba en matière de politiques sur l'alcool ?*

Qu'est-ce que CAPE?

En s'appuyant sur de solides données destinées à protéger la santé et la sécurité du public, le projet d'Évaluation des politiques canadiennes sur l'alcool (CAPE) examine systématiquement les progrès des gouvernements fédéraux, provinciaux et territoriaux du Canada dans la mise en œuvre de politiques sur l'alcool.

FICHE DE RENDEMENT DU MANITOBA : 44% F

DOMAINE	RÉSULTAT	NOTE
 1. Fixation des prix et taxation	45%	F
 2. Disponibilité physique	40%	F
 3. Système de contrôle	30%	F
 4. Mesures contre la conduite avec facultés affaiblies	56%	D
 5. Contrôle du marketing et de la publicité	50%	D-
 6. Âge minimum légal	0%	F
 7. Messages sur la santé et la sécurité	7%	F
 8. Application des lois sur les boissons alcoolisées	92%	A+
 9. Interventions de dépistage et traitement	82%	A-
 10. Stratégies en matière d'alcool	45%	F
 11. Suivi et production de rapports	53%	D